

Le 22 mai 2026, le Directoire du Crédit Agricole du Maroc, réuni sous la Présidence de Monsieur Mohammed FIKRAT, a examiné l'évolution de l'activité de la banque et a arrêté les comptes au 31 mars 2026. Cet arrêté a été examiné par le Comité d'Audit lors de sa réunion en date du 25 mai 2026.

### FAITS MARQUANTS

#### **PARTENAIRE SOLIDAIRE : LE CAM LANCE UN DISPOSITIF DE SOUTIEN AUX AGRICULTEURS ET POPULATIONS TOUCHÉS PAR LES ALÉAS CLIMATIQUES**

Face aux intempéries ayant touché plusieurs régions du Royaume, le CAM a réaffirmé son engagement à contribuer activement aux efforts nationaux de soutien aux zones sinistrées à travers la mise en place d'un dispositif exceptionnel de soutien au profit des populations et des agriculteurs concernés. Cette initiative vise à atténuer l'impact des aléas climatiques sur la production agricole, à soutenir la relance économique locale, à préserver les chaînes de valeur agricoles, et plus largement, à contribuer à la protection des revenus des populations impactées.

#### **PARTENARIAT : LE CRÉDIT AGRICOLE DU MAROC S'ALLIE À LA BAD**

Le Groupe Crédit Agricole du Maroc et la Banque Africaine de Développement (BAD) s'allient pour le renforcement du financement climatique. Cette initiative stratégique vise à soutenir des secteurs à fort impact, notamment l'agriculture durable, la gestion des ressources hydriques, les énergies propres ainsi que les infrastructures résilientes, en ligne avec les standards internationaux de la finance climatique.

#### **DISTINCTION INTERNATIONALE : LE CRÉDIT AGRICOLE DU MAROC PRIMÉ PAR COMMERZBANK**

Le CAM s'est vu décerner le prestigieux « STP Award 2025 » par Commerzbank, en reconnaissance de ses performances dans le traitement des paiements commerciaux et des transferts internationaux. Cette distinction vient confirmer le positionnement du CAM en tant qu'acteur de référence dans les opérations internationales et témoigner de son engagement constant au service de ses clients.

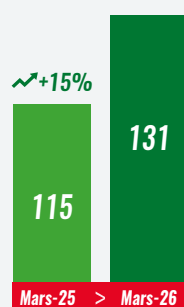
#### **ACCOMPAGNEMENT DE L'INNOVATION : PARTICIPATION AU FONDS TECHNOLOGIQUE PANAFRICAIN**

Le CAM a pris part au fonds d'investissement « Emerging Tech Ventures Fund II », véhicule panafricain dédié au financement des startups technologiques au Maroc, en Tunisie et aux pays d'Afrique de l'Ouest francophone, à hauteur d'une contribution de 50 millions de dirhams. Cette participation souligne l'engagement du CAM en faveur de l'innovation et de l'économie numérique.

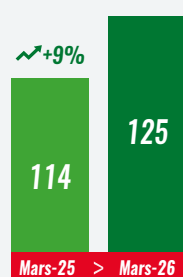


### CHIFFRES CLÉS AU 31 MARS 2026

Crédits distribués  
(En milliards MAD)



Épargne collectée  
(En milliards MAD)



#### **DYNAMISATION DE L'ACCOMPAGNEMENT DU FINANCEMENT DE L'ÉCONOMIE**

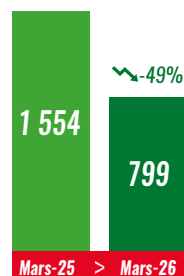
Le total des crédits distribués s'affiche à 131 Mrds Dhs au 31 mars 2026, en progression annuelle de 15%. Cette évolution témoigne de l'engagement de la banque pour le financement de l'ensemble des secteurs de l'économie, tout en accordant un intérêt particulier à l'agriculture et au développement socio-économique.

#### **RENFORCEMENT DE LA DIVERSIFICATION DE L'ÉPARGNE MOBILISÉE**

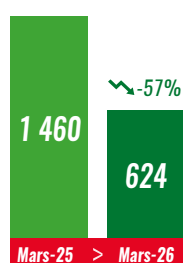
L'encours global des ressources clientèle du GCAM ressort à 125 Mrds Dhs au 31 mars 2026, contre 114 Mrds Dhs au 31 mars 2025 soit une croissance annuelle de +9%.

Cette progression s'appuie sur une dynamique positive de la collecte des comptes à vue (+13%), contribuant ainsi à l'optimisation du coût des ressources et à l'amélioration de la structure des dépôts de la banque.

Produit Net Bancaire Consolidé  
(En millions de dirhams)



Produit Net Bancaire Social  
(En millions de dirhams)

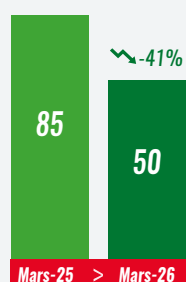


#### **CROISSANCE SOUTENUE DE LA MARGE COMMERCIALE ET DES COMMISSIONS LIMITANT PARTIELLEMENT L'IMPACT DU CONTEXTE DÉFAVORABLE DES ACTIVITÉS DE MARCHÉ SUR LE PNB**

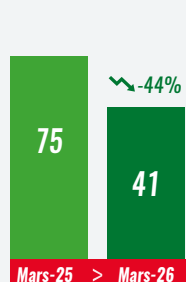
Au terme du premier trimestre 2026, et sous l'effet d'un environnement international et de taux défavorables impactant les revenus des activités de marché, le PNB du CAM s'affiche à 799 MDH en consolidé et à 624 MDH en social.

Il est à noter que l'impact du contexte sur les revenus des activités de marché a été partiellement compensé par le développement de la marge commerciale et de la marge sur commissions qui ont enregistré des croissances respectives de +11% et +15%.

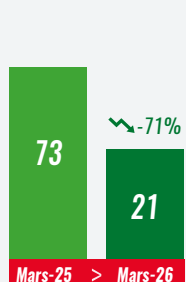
Résultat Net Consolidé  
(En millions de dirhams)



Résultat Net Part du groupe  
(En millions de dirhams)



Résultat Net Social  
(En millions de dirhams)



#### **ÉVOLUTION DES RÉSULTATS**

Au titre du premier trimestre de l'exercice 2026, le Résultat Net Consolidé et le Résultat Net Part du Groupe ressortent respectivement à 50 MDH et 41 MDH contre 85 MDH et 75 MDH au 31 Mars 2025.

Pour sa part, le Résultat Net Social ressort à 21 MDH au titre du premier trimestre 2026.

Cette situation est liée essentiellement à l'évolution du PNB.



### ÉTATS FINANCIERS CONSOLIDÉS IAS/IFRS AU 31 MARS 2026

#### BILAN

ACTIF	en milliers de dh	
	31/03/2026	31/12/2025
<b>Valeurs en caisse, Banques centrales, Trésor public, CCP</b>	<b>3.883.529</b>	<b>4.799.804</b>
<b>Actifs financiers à la juste valeur par résultat</b>	<b>17.323.587</b>	<b>10.096.348</b>
Actifs Financiers détenus à des fins de transaction	12.802.490	5.608.677
Autres actifs financiers à la juste valeur par résultat	4.521.097	4.487.671
Instruments dérivés de couverture		
<b>Actifs financiers à la JV par capitaux propres</b>	<b>5.763.297</b>	<b>5.350.201</b>
Instruments de dette à la JV par capitaux propres recyclables	3.700.015	3.305.438
Instruments de KP à la JV par capitaux propres non recyclables	2.063.282	2.044.763
<b>Titres au coût amorti</b>	<b>9.628.062</b>	<b>8.229.005</b>
<b>Prêts et créances sur les EC au coût amorti</b>	<b>2.612.302</b>	<b>2.712.238</b>
<b>Prêts et créances sur la clientèle au coût amorti</b>	<b>121.092.561</b>	<b>127.413.543</b>
Écart de réévaluation actif des portefeuilles couverts en taux		
Placements des activités d'assurance		
Actifs d'impôt exigible	54.881	33.569
Actifs d'impôt différé	436.656	406.725
Comptes de régularisation et actifs divers	2.280.548	2.731.703
Actifs non courants destinés à être cédés		
Participation dans les entreprises mises en équivalence	4.214.218	4.164.817
Immuebles de placement	4.578.170	4.612.914
Immobilisations corporelles	4.657.806	4.694.382
Immobilisations incorporelles	184.802	166.438
Écart d'acquisition	306.877	306.877
<b>TOTAL</b>	<b>177.017.297</b>	<b>175.718.563</b>

PASSIF	en milliers de dh	
	31/03/2026	31/12/2025
<b>Banques centrales, trésor public, service des chèques postaux</b>	<b>66.992</b>	<b>34.456</b>
<b>Passifs financiers à la JV par résultat</b>	<b>66.992</b>	<b>34.456</b>
Passifs financiers détenus à des fins de transactions	66.992	34.456
<b>Dettes envers les établissements de crédit et assimilés</b>	<b>29.909.865</b>	<b>28.437.435</b>
<b>Dettes envers la clientèle</b>	<b>114.763.846</b>	<b>116.957.382</b>
<b>Titres de créance émis</b>	<b>6.314.802</b>	<b>6.751.571</b>
<b>Passifs d'impôt exigible</b>	<b>48.294</b>	<b>213.267</b>
<b>Passifs d'impôts différés</b>	<b>960.192</b>	<b>988.979</b>
Compte de régularisation et autres passifs	5.716.589	3.195.734
Provisions pour risques et charges	403.504	399.920
Subventions et Fonds assimilés	7.156	7.156
<b>Dettes subordonnées et fonds spéciaux de garantie</b>	<b>7.658.594</b>	<b>7.579.978</b>
<b>CAPITAUX PROPRES</b>	<b>11.167.463</b>	<b>11.152.685</b>
<b>Capital et réserves liés</b>	<b>7.500.937</b>	<b>7.500.937</b>
<b>Réserves consolidées</b>	<b>3.764.981</b>	<b>3.503.585</b>
Réserves consolidées - Part du groupe	3.215.630	3.012.711
Réserves consolidées - Part des minoritaires	549.351	490.874
<b>Gains et pertes comptabilisés directement en capitaux propres</b>	<b>-148.230</b>	<b>-125.987</b>
Gains et pertes comptabilisés directement en capitaux propres - Part du groupe	-148.230	-125.987
Gains et pertes comptabilisés directement en capitaux propres - Part des minoritaires		
<b>Résultat net de l'exercice</b>	<b>49.775</b>	<b>274.150</b>
Résultat net de l'exercice - Part du groupe	41.427	215.213
Résultat net de l'exercice - Part des minoritaires	8.348	58.937
<b>TOTAL</b>	<b>177.017.297</b>	<b>175.718.563</b>

#### COMPTES DE RÉSULTATS CONSOLIDÉS

	en milliers de dh	
	31/03/2026	31/03/2025
Intérêts, rémunérations et produits assimilés	1.571.530	1.440.816
Intérêts, rémunérations et charges assimilés	-613.573	-587.814
<b>MARGE D'INTÉRÊTS</b>	<b>957.957</b>	<b>853.002</b>
Commissions (produits)	235.226	184.725
Commissions (charges)	-14.874	-13.466
<b>MARGE SUR COMMISSIONS</b>	<b>220.352</b>	<b>171.259</b>
Gains ou pertes nets résultant des couvertures de position nette		
<b>Gains ou pertes nets sur instruments financiers à la JV par Résultat</b>	<b>-301.749</b>	<b>600.373</b>
Gains ou pertes nets sur actifs/passifs de transaction	-301.248	586.038
Gains ou pertes nets sur autres actifs/passifs à la juste valeur par résultat	-501	14.335
<b>Gains ou pertes nets sur instruments financiers à la JV par Capitaux Propres</b>	<b>803</b>	<b>-7.232</b>
Gains ou pertes nets sur instruments de dettes comptabilisés en capitaux propres recyclables		-7.370
Rémunération des instruments de capitaux propres comptabilisés en capitaux propres non recyclables (dividendes)	803	139
<b>Gains ou pertes nets sur instruments financiers disponibles à la vente</b>		
<b>Gains ou pertes nets résultants de la décomptabilisation d'actifs financiers au coût amorti</b>		
<b>Gains ou pertes nets résultants du reclassement d'actifs financiers au coût amorti en actifs financiers à la JVR</b>		
<b>Gains ou pertes nets résultants du reclassement d'actifs financiers à la JV par CP en actifs financiers à la JVR</b>		
<b>Produits nets des activités d'assurance</b>		
<b>Produits des autres activités</b>	<b>13.382</b>	<b>8.960</b>
<b>Charges des autres activités</b>	<b>-91.852</b>	<b>-72.505</b>
<b>PRODUIT NET BANCAIRE</b>	<b>798.894</b>	<b>1.553.858</b>
Charges générales d'exploitation	-569.295	-537.703
Dotations aux amortissements et aux dépréciations des immobilisations incorporelles et corporelles	-78.188	-74.894
<b>RÉSULTAT BRUT D'EXPLOITATION</b>	<b>151.411</b>	<b>941.261</b>
Coût du risque de crédit	-167.137	-525.428
<b>RÉSULTAT D'EXPLOITATION</b>	<b>-15.726</b>	<b>415.833</b>
Quote-part du résultat net des entreprises associées et des co-entreprises mises en équivalence	57.259	16
Gains ou pertes nets sur autres actifs	-13.840	-277.615
Variations de valeurs des écarts d'acquisition		
<b>RÉSULTAT AVANT IMPÔTS</b>	<b>27.692</b>	<b>138.233</b>
Impôts sur les bénéfices	22.083	-53.591
<b>RÉSULTAT NET</b>	<b>49.775</b>	<b>84.642</b>
Résultats minoritaires	8.348	10.019
<b>RÉSULTAT NET PART DU GROUPE</b>	<b>41.427</b>	<b>74.624</b>

Le Crédit Agricole du Maroc a préparé un plan d'action pour la période 2024-2028 en concertation avec l'État et l'Agence Nationale de Gestion Stratégique des Participations de l'État et de suivi des performances des établissements et entreprises publics (ANGOSPE). Ce plan vise à renforcer les fonds propres et les ratios réglementaires de la Banque, à répondre aux constats de la mission de BAM tout en respectant la mission de service public de la Banque, et à consolider son rôle dans le financement de l'économie, notamment le soutien au monde rural et l'accompagnement de la petite agriculture. Il s'articule autour de quatre principaux axes :

1. L'accroissement des résultats et de la performance tout en honorant la mission de service public à travers la réalisation d'un résultat d'exploitation inscrit sur une trajectoire de croissance stable et performante ;
2. Le renforcement du recouvrement et assainissement du portefeuille des créances irrégulières. La Banque prévoit un plan d'assainissement structuré pour traiter les créances irrégulières ;
3. L'amélioration de l'interopérabilité des systèmes d'information afin de garantir une meilleure intégration et traçabilité des informations entre les plateformes comptables et de gestion ;
4. Le respect des ratios prudentiels de manière pérenne à travers le renforcement du capital de la Banque, le traitement du surendettement des agriculteurs (OTSAL) en partenariat avec l'État et la création d'un fonds de garantie des crédits à l'agriculture, afin de répondre aux besoins des agriculteurs en matière de financement et d'accompagnement, tout en respectant les ratios prudentiels de solvabilité.



AC9, Rue Al Maysse, Secteur 15,  
Hay Ryad 10100 - Rabat  
Maroc

#### COOPERS AUDIT

83, Avenue Hassan II  
20.100 Casablanca  
Maroc

#### GRUPE CRÉDIT AGRICOLE DU MAROC ATTESTATION D'EXAMEN LIMITÉ DES COMMISSAIRES AUX COMPTES SUR LA SITUATION INTERMÉDIAIRE DES COMPTES CONSOLIDÉS PÉRIODE DU 1<sup>ER</sup> JANVIER AU 31 MARS 2026

Nous avons procédé à un examen limité de la situation intermédiaire du Crédit Agricole du Maroc et de ses filiales (Groupe Crédit Agricole du Maroc) comprenant le bilan et le compte de résultat consolidés au terme de la période du 1<sup>er</sup> janvier au 31 mars 2026. Cette situation intermédiaire fait ressortir un montant de capitaux propres consolidés totalisant KMAD 11 167 463, dont un bénéfice net consolidé de KMAD 49 775.

Nous avons effectué notre mission selon les normes de la profession au Maroc relatives aux missions d'examen limité. Ces normes requièrent que l'examen limité soit planifié et réalisé en vue d'obtenir une assurance modérée que la situation intermédiaire des états financiers consolidés ne comporte pas d'anomalie significative. Un examen limité comporte essentiellement des entretiens avec le personnel de la banque et des vérifications analytiques appliquées aux données financières ; il fournit donc un niveau d'assurance moins élevé qu'un audit. Nous n'avons pas effectué un audit et, en conséquence, nous n'exprimons donc pas d'opinion d'audit.

Sur la base de notre examen limité, nous n'avons pas relevé de faits qui nous laissent penser que la situation intermédiaire consolidée ci-jointe, ne donne pas une image fidèle du résultat des opérations de la période écoulée ainsi que de la situation financière et du patrimoine du Groupe Crédit Agricole du Maroc établis au 31 mars 2026, conformément aux normes comptables internationales (IAS/IFRS).

Sans remettre en cause la conclusion exprimée ci-dessus, nous attirons votre attention sur la note annexe, qui expose le plan d'actions du Crédit Agricole du Maroc au titre de la période de 2024 à 2028.

Casablanca, le 25 mai 2026

Les Commissaires aux Comptes

BDO S.A

Moutal CHAOUKI  
Associé

COOPERS AUDIT MAROC S.A

Abdelilah LAGHCHAOUI  
Associé

### COMPTES SOCIAUX AU 31 MARS 2026

#### BILAN

ACTIF	en milliers de dh	
	31/03/26	31/12/25
<b>Valeurs en caisse, Banques centrales, Trésor public, Service des chèques postaux</b>	<b>3.633.541</b>	<b>4.387.642</b>
<b>Créances sur les établissements de crédit et assimilés</b>	<b>6.910.485</b>	<b>6.799.795</b>
À vue	3.254.896	2.287.375
À terme	3.655.589	4.512.420
<b>Créances sur la clientèle</b>	<b>111.784.162</b>	<b>118.158.523</b>
Crédits de trésorerie et à la consommation	49.246.287	49.537.635
Crédits à l'équipement	35.221.779	33.155.344
Crédits immobiliers	16.439.279	15.538.303
Autres crédits et financement participatifs	10.876.818	19.927.242
<b>Créances acquises par affacturage</b>	<b>479.996</b>	<b>483.369</b>
<b>Titres de transaction et de placement</b>	<b>24.786.997</b>	<b>17.220.518</b>
Bons du Trésor et valeurs assimilées	12.807.854	8.549.565
Autres titres de créance	647.257	230.477
Titres de propriété	11.331.886	8.440.476
<b>Autres actifs</b>	<b>4.264.740</b>	<b>4.378.901</b>
<b>Titres d'investissement</b>	<b>9.618.641</b>	<b>8.219.584</b>
Bons du Trésor et valeurs assimilées	9.618.641	8.219.584
Autres titres de créance		
<b>Titres de participation et emplois assimilés</b>	<b>3.182.274</b>	<b>3.162.047</b>
Participations dans les entreprises liées	1.378.623	1.375.726
Autres titres de Participations et emplois assimilés	1.803.651	1.786.321
Titres de Moubadara & Moucharaka		
<b>Créances subordonnées</b>		
<b>Dépôts d'investissement &amp; Wakala Bil Istithmar placés</b>	<b>1.680.000</b>	<b>1.150.000</b>
<b>Immobilisations données en crédit-bail et en location</b>		
<b>Immobilisations données en Ijara</b>		
Immobilisations incorporelles	447.835	451.536
Immobilisations corporelles	6.287.993	6.324.105
<b>TOTAL</b>	<b>173.076.664</b>	<b>170.736.018</b>

PASSIF	en milliers de dh	
	31/03/26	31/12/25
<b>Banques centrales, Trésor public, Service des chèques postaux</b>	<b>30.635.256</b>	<b>28.377.482</b>
<b>Dettes envers les établissements de crédit et assimilés</b>	<b>30.635.256</b>	<b>28.377.482</b>
À vue	1.111.517	1.124.731
À terme	29.523.739	27.252.752
<b>Dépôts de la clientèle</b>	<b>112.240.381</b>	<b>114.281.827</b>
Comptes à vue créditeurs	68.834.596	68.365.924
Comptes d'épargne	16.551.622	16.321.528
Dépôts à terme	22.280.285	25.865.134
Autres comptes créditeurs	4.573.877	3.729.241
<b>Titres de créance émis</b>	<b>6.314.802</b>	<b>6.751.571</b>
Titres de créance négociables	6.314.802	6.751.571
Emprunts obligataires		
Autres titres de créance émis		
<b>Autres passifs</b>	<b>3.991.878</b>	<b>1.460.440</b>
<b>Provisions pour risques et charges</b>	<b>1.641.480</b>	<b>1.711.198</b>
Provisions réglementées		
Subventions, fonds publics affectés et fonds spéciaux de garantie	7.157	7.157
<b>Dettes subordonnées</b>	<b>7.669.342</b>	<b>7.591.241</b>
Écarts de réévaluation		
Réserves et primes liées au capital	5.589.701	5.589.701
Capital	4.860.334	4.860.334
Actionnaires.Capital non versé (-)	-165.131	-165.131
Report à nouveau (+/-)		
Résultats nets en instance d'affectation (+/-)	270.199	
Résultat net de l'exercice (+/-)	21.266	270.199
<b>TOTAL</b>	<b>173.076.664</b>	<b>170.736.018</b>

#### HORS BILAN

	en milliers de dh	
	31/03/26	31/12/25
<b>ENGAGEMENTS DONNÉS</b>	<b>30.243.273</b>	<b>28.121.948</b>
Engagements de financement donnés en faveur d'établissements de crédit et assimilés	550.578	470.443
Engagements de financement donnés en faveur de la clientèle	23.261.067	22.014.767
Engagements de garantie d'ordre d'établissements de crédit et assimilés	890.185	246.800
Engagements de garantie d'ordre de la clientèle	5.541.442	5.389.938
Titres achetés à réméré		
Autres titres à livrer		
<b>ENGAGEMENTS REÇUS</b>	<b>7.150.183</b>	<b>7.187.487</b>
Engagements de financement reçus d'établissements de crédit et assimilés	537.910	535.605
Engagements de garantie reçus d'établissements de crédit et assimilés	6.612.273	6.651.882
Engagements de garantie reçus de l'Etat et d'organismes de garantie divers		
Titres vendus à réméré		
Autres titres à recevoir		



AC9, Rue Al Maysse, Secteur 15,  
Hay Ryad 10100 - Rabat  
Maroc

#### COOPERS AUDIT

83, Avenue Hassan II  
20.100 Casablanca  
Maroc

#### CRÉDIT AGRICOLE DU MAROC S.A ATTESTATION D'EXAMEN LIMITÉ DES COMMISSAIRES AUX COMPTES SUR LA SITUATION INTERMÉDIAIRE DES COMPTES SOCIAUX PÉRIODE DU 1<sup>ER</sup> JANVIER AU 31 MARS 2026

Nous avons procédé à un examen limité de la situation intermédiaire du Crédit Agricole du Maroc S.A. comprenant le bilan et le compte de produits et charges relatifs à la période du 1<sup>er</sup> janvier au 31 mars 2026. Cette situation intermédiaire qui fait ressortir un montant de capitaux propres et assimilés totalisant KMAD 18 252 868, dont un bénéfice net de KMAD 21 266, relève de la responsabilité des organes de gestion de la banque.

Nous avons effectué notre mission selon les normes de la profession au Maroc relatives aux missions d'examen limité. Ces normes requièrent que l'examen limité soit planifié et réalisé en vue d'obtenir une assurance modérée que la situation intermédiaire ne comporte pas d'anomalie significative. Un examen limité comporte essentiellement des entretiens avec le personnel de la banque et des vérifications analytiques appliquées aux données financières ; il fournit donc un niveau d'assurance moins élevé qu'un audit. Nous n'avons pas effectué un audit et, en conséquence, nous n'exprimons donc pas d'opinion d'audit.

Sur la base de notre examen limité, nous n'avons pas relevé de faits qui nous laissent penser que la situation intermédiaire, ci-jointe, ne donne pas une image fidèle du résultat des opérations de la période écoulée ainsi que de la situation financière et du patrimoine du Crédit Agricole du Maroc S.A. établis au 31 mars 2026, conformément au référentiel comptable admis au Maroc.

Sans remettre en cause la conclusion exprimée ci-dessus, nous attirons votre attention sur la note annexe, qui expose le plan d'actions du Crédit Agricole du Maroc au titre de la période de 2024 à 2028.

Casablanca, le 25 mai 2026

Les Commissaires aux Comptes

BDO S.A

Moutal CHAOUKI  
Associé

COOPERS AUDIT MAROC S.A

Abdelilah LAGHCHAOUI  
Associé

#### COMPTES DE RÉSULTATS

	en milliers de dh	
	31/03/26	31/03/25
<b>PRODUITS D'EXPLOITATION BANCAIRE</b>	<b>1.952.978</b>	<b>2.180.331</b>
Intérêts et produits assimilés sur opérations avec les EC	48.394	32.504
Intérêts et produits assimilés sur opérations avec la clientèle	1.350.172	1.218.642
Intérêts et produits assimilés sur titres de créance	78.326	105.876
Produits sur titres de propriété & certificats de Sukuk		
Commissions sur prestations de service	184.300	165.303
Autres produits bancaires	291.786	658.007
Transferts de charges sur dépôts d'investissement et Wakala Bil Istithmar reçus		
<b>CHARGES D'EXPLOITATION BANCAIRE</b>	<b>1.329.047</b>	<b>720.025</b>
Intérêts et charges assimilées sur opérations avec les EC	22	