



Le 19 mars 2026, le Directoire du Crédit Agricole du Maroc, réuni sous la Présidence de Monsieur Mohammed FIKRAT, a examiné l'évolution de l'activité de la banque et a arrêté les comptes au 31 décembre 2025. Cet arrêté a été examiné par le Comité d'Audit lors de sa réunion du 25 mars 2026.

Durant l'exercice 2025, le Groupe Crédit Agricole du Maroc a réalisé des performances en ligne avec son plan d'action, marquant ainsi une progression de +10% de son PNB Consolidé et de +7% de son PNB Social, parallèlement à une augmentation de +13% des crédits distribués et de +9% des comptes à vue collectés.



RENFORCEMENT DES FONDS PROPRES DE LA BANQUE

Augmentation de capital du Crédit Agricole du Maroc

Le Crédit Agricole du Maroc renforce ses capitaux propres à travers une augmentation de capital de 665 millions de dirhams en vue de permettre à la banque de poursuivre sa dynamique d'accompagnement et de financement de l'agriculture et du monde rural ainsi que l'ensemble des secteurs de l'économie.

Lancement d'emprunts obligataires subordonnés perpétuels

Durant l'exercice 2025, le Crédit Agricole du Maroc a renforcé ses fonds propres réglementaires par la réalisation, avec succès, de deux émissions obligataires subordonnées perpétuelles auprès des institutionnels pour un montant global de 1,5 milliard de dirhams.

Ces opérations ont permis à la banque de renforcer ses fonds propres de base de +21% ainsi que, dans le même sillage, ses ratios prudentiels. Ce renforcement s'inscrit en ligne avec le plan d'action 2024-2028, notamment au regard des projections de croissance des activités et de financement des différents secteurs d'économie nationale, en particulier le secteur agricole et le monde rural.



SOUTIEN À L'AGRICULTURE ET AU MONDE RURAL

Le GCAM poursuit son engagement pour le soutien du secteur agricole et du monde rural

Le Groupe Crédit Agricole du Maroc, engagé en faveur de l'agriculture solidaire et de la sécurité alimentaire nationale, réaffirme son engagement pour le soutien d'une agriculture marocaine plus résiliente à travers le développement de mécanismes de financement adaptés à chaque filière et région, contribuant ainsi à un développement socio-économique durable.

Dans le même élan, le Crédit Agricole du Maroc s'inscrit dans la dynamique engagée par l'État à travers le programme national de soutien aux éleveurs et de reconstitution du cheptel, lancé sous les Hautes Orientations Royales.



CONVENTIONS ET PARTENARIATS

Convention de partenariat entre l'État et le CAM relative au renforcement du numérique dans le monde rural

À l'occasion des Assises nationales de l'intelligence artificielle, tenues les 1 et 2 juillet 2025 sous le Haut Patronage de Sa Majesté le Roi Mohammed VI, un partenariat stratégique a été signé entre le ministère de la Transition Numérique et de la Réforme de l'Administration et le Groupe Crédit Agricole du Maroc. L'objectif est d'accélérer la transformation digitale des territoires ruraux et de renforcer l'inclusion financière à travers des services numériques innovants adaptés aux spécificités du monde agricole.

Signature de conventions de partenariat par le CAM lors de la 17^{ème} édition du SIAM

Partenaire historique de l'agriculture et du monde rural, le Crédit Agricole du Maroc a participé, en tant que Sponsor Officiel, à l'édition 2025 du Salon International de l'Agriculture du Maroc (SIAM), sous le thème « Agriculture et monde Rural : L'Eau au cœur du développement durable ». Lors de cette 17^{ème} édition, le Crédit Agricole du Maroc a signé deux conventions de partenariat :

- **CAM-TOURBA (INNOVX / UM6P)** : pour la promotion d'une agriculture régénératrice et résiliente face aux défis climatiques et ce, à travers l'amélioration du bilan carbone des exploitations et le soutien des pratiques durables telles que le semis direct, la rotation des cultures et la gestion des résidus ;
- **CAM-ONICL-PORTNET S.A.** : dans le cadre de la démarche de digitalisation soutenue par le Ministère de l'Agriculture et visant la mise en place d'un système de gestion dématérialisée et sécurisée des cautions bancaires dans le cadre des importations de céréales et de légumineuses.

Signature d'un protocole d'accord entre le CAM et ONU femmes

S'inscrivant dans le cadre des Objectifs de Développement Durable, notamment ceux liés à l'égalité des sexes, à la réduction des inégalités et à la préservation des ressources marines, le Crédit Agricole du Maroc et ONU Femmes ont signé un protocole d'accord pour le renforcement de l'inclusion économique et l'éducation financière des femmes travaillant dans le secteur de la pêche maritime.

Convention entre le Crédit Agricole du Maroc et la Holding Al Omrane

En tant qu'institutions publiques engagées, le Crédit Agricole du Maroc et la Holding Al Omrane confirment leur volonté de mutualiser leurs expertises au service de leurs missions socio-économiques à travers la signature d'une convention.



DÉVELOPPEMENT DE L'ACTIVITÉ DE LA FILIALE AL FILAHI CASH

Al Filahi Cash déploie une offre complète pour accélérer l'inclusion financière auprès des commerçants

Al Filahi Cash lance officiellement son activité d'acquisition commerçants. Avec cette initiative, l'établissement devient acquéreur de plein exercice et propose aux professionnels un accompagnement de proximité pour faciliter la mise en place et l'optimisation de solutions de paiement électronique. En facilitant l'accès aux moyens de paiement modernes, Al Filahi Cash contribue activement à la démocratisation des services financiers numériques et à l'accompagnement de la transformation digitale du tissu économique national.

Partenariat entre Al Filahi Cash et RIA Money Transfer pour élargir les offres de transfert d'argent à l'international

Partenariat stratégique entre Al Filahi Cash (AFC) et RIA Money Transfer visant la démocratisation de l'accès aux services de transferts internationaux d'argent pour la clientèle locale et les marocains du monde. Cet accord permettra de proposer des services d'envoi et de réception de fonds dans les agences AFC, CAM, Al Akhdar Bank et Ardi, en s'appuyant sur le vaste réseau mondial de RIA.



PRIX ET DISTINCTIONS

Le Crédit Agricole du Maroc primé pour l'inclusion des jeunes

Le Crédit Agricole du Maroc a été distingué lors du sommet Africa Edge à Dubai, en recevant le prix de l'inclusion financière des jeunes. Cette distinction internationale confirme la stratégie réussie du Crédit Agricole du Maroc en matière d'inclusion financière, tout en consolidant son rôle dans la transformation digitale du secteur bancaire à l'échelle du continent africain.

Renouvellement du label RSE du Crédit Agricole du Maroc

La CGEM salue l'implication du Crédit Agricole du Maroc en faveur d'un développement responsable en renouvelant son Label RSE. Ce label témoigne de l'intégration concrète des principes de responsabilité sociétale dans la gouvernance et les pratiques managériales de la banque.




Renforcement de l'engagement du CAM pour un écosystème bancaire sécurisé

À l'occasion du « Corporate Talks CyberAwareness » organisé à Casablanca, le Crédit Agricole du Maroc a réuni plus de 150 décideurs pour alerter sur la montée des risques cyber et rappeler l'importance d'une vigilance collective dans un écosystème numérique en pleine mutation.



Retrouvez le Rapport Financier Annuel 2025 complet sur le lien :
<https://www.creditagricole.ma/fr/toutes-les-publications>

Crédits distribués
(En milliards MAD)



Épargne collectée
(En milliards MAD)



FINANCEMENT DE L'ÉCONOMIE & MOBILISATION DE L'ÉPARGNE

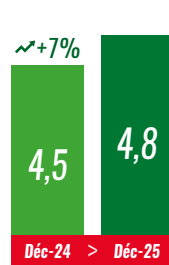
Au terme de l'exercice 2025, le Groupe Crédit Agricole du Maroc affiche un encours de crédits distribués de 129 milliards de dirhams contre 114 milliards de dirhams au 31 décembre 2024, réalisant ainsi une progression de +13%. La performance réalisée permet au Groupe Crédit Agricole du Maroc de consolider son engagement pour le financement de l'ensemble des secteurs de l'économie, tout en accordant un intérêt particulier à l'agriculture et au développement socio-économique.

Par ailleurs, l'encours de l'épargne mobilisée par le Groupe Crédit Agricole du Maroc ressort à 128 milliards de dirhams, soit une progression de +10% comparativement à fin 2024. Cette croissance est soutenue par une dynamique positive de la collecte des comptes à vue (+9%).

Produit Net Bancaire Consolidé
(En milliards MAD)



Produit Net Bancaire Social
(En milliards MAD)



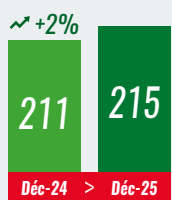
PRODUIT NET BANCAIRE

Le Crédit Agricole du Maroc a hissé son Produit Net Bancaire Consolidé à 5,3 milliards de dirhams au 31 décembre 2025, soit une progression de +10% comparativement à l'exercice précédent.

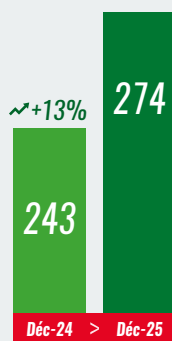
Au niveau social, le Produit Net Bancaire ressort à 4,8 milliards de dirhams, marquant une hausse de +7% par rapport au 31 décembre 2024 où il ressortait à 4,5 milliards de dirhams.

Les performances enregistrées, aussi bien au niveau des comptes consolidés qu'au niveau des comptes sociaux, s'expliquent par l'effet conjugué de la progression de la marge sur commissions et de la marge d'intérêts.

Résultat Net Part du Groupe
(En millions MAD)



Résultat Net Consolidé
(En millions MAD)



Résultat Net Social
(En millions MAD)



RÉSULTAT NET

À fin décembre 2025, le Groupe Crédit Agricole du Maroc affiche un Résultat Net Consolidé de 274 millions de dirhams et un Résultat Net Part du Groupe de 215 millions de dirhams, marquant ainsi des progressions respectives de +13% et +2% comparativement au 31 décembre 2024.

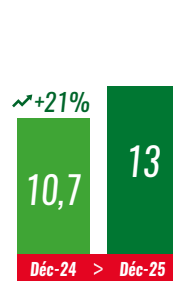
Sur la même lignée, la banque affiche un Résultat Net Social de 270 millions de dirhams, en progression de +3% comparativement à la même période de l'exercice précédent.

Cette performance s'explique principalement par la croissance du Produit Net Bancaire, aussi bien au niveau des comptes consolidés qu'à celui des comptes sociaux.

Fonds Propres Réglementaires
(En milliards MAD)



Fonds Propres de Catégorie 1
(En milliards MAD)



RENFORCEMENT DE L'ASSISE FINANCIÈRE

Au terme de l'exercice 2025, les Fonds Propres Réglementaires du Crédit Agricole du Maroc s'élèvent à 16,3 milliards de dirhams, en hausse de +14% par rapport au 31 décembre 2024.

Cette évolution est essentiellement liée à l'effet conjugué d'une augmentation de capital de 665 millions de dirhams et du lancement de deux émissions obligataires subordonnées et perpétuelles, d'un montant global de 1,5 milliard de dirhams, respectivement réalisées en juin et en décembre 2025.

Ainsi, le Crédit Agricole du Maroc conforte son assise financière, dans le respect des exigences réglementaires, afin d'atteindre ses objectifs de croissance de ses activités et de ses résultats dans le cadre de son plan d'actions 2024-2028.



Retrouvez le Rapport Financier Annuel 2025 complet sur le lien :
<https://www.creditagricole.ma/fr/toutes-les-publications>



ÉTATS FINANCIERS CONSOLIDÉS IAS/IFRS AU 31 DÉCEMBRE 2025

BILAN IFRS

	Note	31/12/25	31/12/24
en milliers de dh			
ACTIF			
Valeurs en caisse, Banques centrales, Trésor public, CCP		4.799.804	5.668.061
Actifs financiers à la juste valeur par résultat		10.096.348	12.506.115
Actifs Financiers détenus à des fins de transaction	5.15	5.608.677	12.186.012
Autres actifs financiers à la juste valeur par résultat	5.15	4.487.671	320.102
Instruments dérivés de couverture			
Actifs financiers à la JV par capitaux propres		5.350.201	6.394.040
Instruments de dette à la JV par capitaux propres recyclables	5.16	3.305.438	4.299.998
Instruments de KP à la JV par capitaux propres non recyclables	5.16	2.044.763	2.094.041
Titres au coût amorti	5.7	8.229.005	6.770.690
Prêts et créances sur les EC au coût amorti	5.4	2.712.238	4.795.188
Prêts et créances sur la clientèle au coût amorti	5.5	127.413.543	108.905.507
Écart de réévaluation actif des portefeuilles couverts en taux			
Placements des activités d'assurance			
Actifs d'impôt exigible	5.8	33.569	29.185
Actifs d'impôt différé	5.8	406.725	353.031
Comptes de régularisation et actifs divers	5.9	2.731.703	2.155.459
Actifs non courants destinés à être cédés			
Participation dans les entreprises mises en équivalence	5.10	4.164.817	18.267
Immobilisations corporelles	5.11	4.612.914	4.767.852
Immobilisations incorporelles	5.11	4.694.382	5.068.256
Immobilisations incorporelles	5.11	166.438	175.336
Écart d'acquisition	5.12	306.877	306.908
TOTAL		175.718.563	157.913.895
en milliers de dh			
PASSIF			
Banques centrales, trésor public, service des chèques postaux			
Passifs financiers à la JV par résultat		34.456	57.986
Passifs financiers détenus à des fins de transactions	5.17	34.456	57.986
Dettes envers les établissements de crédit et assimilés	5.4	28.437.435	19.355.709
Dettes envers la clientèle	5.5	116.957.382	109.244.955
Titres de créance émis	5.6	6.751.571	6.787.569
Passifs d'impôt exigible	5.8	213.267	46.182
Passifs d'impôts différés	5.8	988.979	1.176.086
Compte de régularisation et autres passifs	5.9	3.195.734	3.427.267
Provisions pour risques et charges	5.14	399.920	536.572
Subventions et Fonds assimilés		7.156	7.862
Dettes subordonnées et fonds spéciaux de garantie	5.6	7.579.978	6.831.917
CAPITAUX PROPRES		11.152.685	10.441.790
Capital et réserves liées		7.500.937	7.000.937
Réserves consolidées		3.503.585	3.276.421
Réserves consolidées - Part du groupe		3.012.711	2.790.040
Réserves consolidées - Part des minoritaires		490.874	486.380
Gains et pertes comptabilisés directement en capitaux propres		-125.987	-78.217
Gains et pertes comptabilisés directement en capitaux propres - Part du groupe		-125.987	-78.217
Gains et pertes comptabilisés directement en capitaux propres - Part des minoritaires			
Résultat net de l'exercice		274.150	242.649
Résultat net de l'exercice - Part du groupe		215.213	210.960
Résultat net de l'exercice - Part des minoritaires		58.937	31.689
TOTAL		175.718.563	157.913.895

COMPTE DE RÉSULTAT CONSOLIDÉ

	Note	31/12/25	31/12/24
en milliers de dh			
Intérêts, rémunérations et produits assimilés		5.945.274	5.713.127
Intérêts, rémunérations et charges assimilés		-2.365.187	-2.577.057
MARGE D'INTÉRÊTS	2.1	3.580.087	3.136.070
Commissions (produits)		829.881	690.775
Commissions (charges)		-53.486	-45.308
MARGE SUR COMMISSIONS	2.2	776.395	645.467
Gains ou pertes nets résultants des couvertures de position nette			
Gains ou pertes nets sur instruments financiers à la JV par Résultat	2.3	1.136.310	1.163.390
Gains ou pertes nets sur actifs/passifs de transaction		1.128.253	1.160.827
Gains ou pertes nets sur autres actifs/passifs à la juste valeur par résultat		8.057	2.563
Gains ou pertes nets sur instruments financiers à la JV par Capitaux propres	2.3	184.429	112.111
Gains ou pertes nets sur instruments de dettes comptabilisés en capitaux propres recyclables		74.578	-6.945
Rémunération des instruments de capitaux propres comptabilisés en capitaux propres non recyclables (dividendes)		109.851	119.056
Gains ou pertes nets sur instruments financiers disponibles à la vente			
Gains ou pertes nets résultants de la décomptabilisation d'actifs financiers au coût amorti			
Gains ou pertes nets résultants du reclassement d'actifs financiers au coût amorti en actifs financiers à la JVR			
Gains ou pertes nets résultants du reclassement d'actifs financiers à la JV par CP en actifs financiers à la JVR			
Produits nets des activités d'assurance			
Produits des autres activités	2.5	48.527	65.351
Charges des autres activités	2.5	-440.345	-313.912
PRODUIT NET BANCAIRE		5.285.403	4.808.477
Charges générales d'exploitation	2.9	-2.207.322	-2.206.433
Dotations aux amortissements et aux dépréciations des immobilisations incorporelles et corporelles	2.10	-316.464	-304.326
RÉSULTAT BRUT D'EXPLOITATION		2.761.617	2.297.718
Coût du risque de crédit	2.6	-2.388.517	-2.031.334
RÉSULTAT D'EXPLOITATION		373.100	266.384
Quote-part du résultat net des entreprises associées et des co-entreprises mises en équivalence		47.108	64
Gains ou pertes nets sur autres actifs		-162.949	-28.587
Variations de valeurs des écarts d'acquisition			
RÉSULTAT AVANT IMPÔTS		257.259	237.861
Impôts sur les bénéfices		16.891	4.789
RÉSULTAT NET		274.150	242.649
Résultats minoritaires		58.937	31.689
RÉSULTAT NET PART DU GROUPE		215.213	210.960
RÉSULTAT PAR ACTION (EN DIRHAMS)		4,43	4,54
RÉSULTAT DILUÉ PAR ACTION (EN DIRHAMS)		4,43	4,54



COOPERS AUDIT
83, Avenue Hassan II
20.100 Casablanca
Maroc

GRUPE CRÉDIT AGRICOLE DU MAROC ATTESTATION D'EXAMEN LIMITE DES COMMISSAIRES AUX COMPTES SUR LA SITUATION PROVISOIRE DES COMPTES CONSOLIDÉS EXERCICE DU 1^{ER} JANVIER AU 31 DÉCEMBRE 2025

Nous avons procédé à un examen limité de la situation provisoire consolidée du Crédit Agricole du Maroc et de ses filiales (Groupe Crédit Agricole du Maroc) comprenant le bilan, le compte de résultat, l'état du résultat global, le tableau des flux de trésorerie, l'état de variation des capitaux propres et une sélection des notes explicatives au terme de l'exercice du 1^{er} janvier au 31 décembre 2025. Cette situation provisoire fait ressortir un montant de capitaux propres consolidés totalisant KMAD 11 152 685, dont un bénéfice net consolidé de KMAD 274 150.

Nous avons effectué notre mission selon les normes de la profession au Maroc relatives aux missions d'examen limité. Ces normes requièrent que l'examen limité soit planifié et réalisé en vue d'obtenir une assurance modérée que la situation provisoire des états financiers consolidés ne comporte pas d'anomalie significative. Un examen limité comporte essentiellement des entretiens avec le personnel de la banque et des vérifications analytiques appliquées aux données financières ; il fournit donc un niveau d'assurance moins élevé qu'un audit. Nous n'avons pas effectué un audit et, en conséquence, nous n'exprimons donc pas d'opinion d'audit.

Sur la base de notre examen limité, nous n'avons pas relevé de faits qui nous laissent penser que les états consolidés ci-joints, ne donnent pas une image fidèle du résultat des opérations de l'exercice écoulé ainsi que de la situation financière et du patrimoine du Groupe Crédit Agricole du Maroc arrêtés au 31 décembre 2025, conformément aux normes comptables internationales (IAS/IFRS).

Sans remettre en cause la conclusion exprimée ci-dessus, nous attirons votre attention sur la note annexe, qui expose le plan d'actions du Crédit Agricole du Maroc au titre de la période de 2024 à 2028.

Casablanca, le 28 mars 2026

Les commissaires aux comptes

BDO Audit, Tax & Advisory
Moutal CHAOUKI
Associé

COOPERS AUDIT MAROC S.A.
COOPERS AUDIT MAROC
Siège: 83 Avenue Hassan II
CASABLANCA
Bureau: 50 - 52, Bd Mohammed VI
CASABLANCA
Tél: 0533 43 11 98 - Fax: 0533 37 47 34
Abdelilah LAGHCHAoui
Associé

COMPTES SOCIAUX AU 31 DÉCEMBRE 2025

BILAN

		31/12/25	31/12/24
en milliers de dh			
ACTIF			
VALEURS EN CAISSE, BANQUES CENTRALES, TRÉSOR PUBLIC, SERVICE DES CHÈQUES POSTAUX		4.387.642	5.319.374
CRÉANCES SUR LES ÉTABLISSEMENTS DE CRÉDIT ET ASSIMILÉS		6.799.795	7.243.767
À vue		2.287.375	2.548.027
À terme		4.512.420	4.695.740
CRÉANCES SUR LA CLIENTÈLE		118.158.523	101.504.154
Crédits de trésorerie et à la consommation		49.537.635	51.027.691
Crédits à l'équipement		33.155.344	23.819.834
Crédits immobiliers		15.538.303	17.375.021
Autres crédits & financement participatifs		19.927.242	9.281.609
CRÉANCES ACQUISES PAR AFFACTURAGE		483.369	645.647
TITRES DE TRANSACTION ET DE PLACEMENT		17.220.518	16.501.028
Bons du Trésor et valeurs assimilées		8.549.565	9.643.581
Autres titres de créance		230.477	618.656
Titres de propriété		8.440.476	6.238.792
AUTRES ACTIFS		4.378.901	4.728.829
TITRES D'INVESTISSEMENT		8.219.584	6.761.269
Bons du Trésor et valeurs assimilées		8.219.584	6.761.269
Autres titres de créance			
TITRES DE PARTICIPATION ET EMPLOIS ASSIMILÉS		3.162.047	3.140.764
Participations dans les entreprises liées		1.375.726	1.375.392
Autres titres de Participations et emplois assimilés		1.786.321	1.765.371
Titres de Moubadara & Moucharaka			
CRÉANCES SUBORDONNÉES			
DÉPÔTS D'INVESTISSEMENT & WAKALA BIL ISTITHMAR PLACÉS		1.150.000	763.330
IMMOBILISATIONS DONNÉES EN CRÉDIT-BAIL ET EN LOCATION			
IMMOBILISATIONS DONNÉES EN IJARA			
IMMOBILISATIONS INCORPORELLES		451.536	463.008
IMMOBILISATIONS CORPORELLES		6.324.105	6.674.781
TOTAL		170.736.018	153.745.951
en milliers de dh			
PASSIF			
BANQUES CENTRALES, TRÉSOR PUBLIC, SERVICE DES CHÈQUES POSTAUX			
DETTES ENVERS LES ÉTABLISSEMENTS DE CRÉDIT ET ASSIMILÉS		28.377.482	19.448.675
À vue		1.124.731	332.029
À terme		27.252.752	19.116.646
DÉPÔTS DE LA CLIENTÈLE		114.281.827	106.772.771
Comptes à vue créditeurs		68.365.924	63.305.441
Comptes d'épargne		16.321.528	15.692.952
Dépôts à terme		25.864.134	23.684.694
Autres comptes créditeurs		3.729.241	4.089.685
TITRES DE CRÉANCE ÉMIS		6.751.571	6.787.569
Titres de créance négociables		6.751.571	6.787.569
Emprunts obligataires			
Autres titres de créance émis			
AUTRES PASSIFS		1.460.440	1.906.115
PROVISIONS POUR RISQUES ET CHARGES		1.711.198	2.191.900
PROVISIONS RÉGLEMENTÉES			
SUBVENTIONS, FONDS PUBLICS AFFECTÉS ET FONDS SPÉCIAUX DE GARANTIE		7.157	7.157
DETTES SUBORDONNÉES		7.591.241	6.846.860
ÉCARTS DE RÉÉVALUATION			
RÉSERVES ET PRIMES LIÉES AU CAPITAL		5.589.701	4.878.154
CAPITAL		4.860.334	4.645.081
ACTIONNAIRES. CAPITAL NON VERSÉ (-)		- 165.131	
REPORT À NOUVEAU (+/-)			
RÉSULTATS NETS EN INSTANCE D'AFFECTATION (+/-)			
RÉSULTAT NET DE L'EXERCICE (+/-)		270.199	261.669
TOTAL		170.736.018	153.745.951

HORS BILAN

		31/12/25	31/12/24
en milliers de dh			
ENGAGEMENTS DONNÉS		28.121.948	21.230.589
Engagements de financement donnés en faveur d'établissements de crédit et assimilés		470.443	361.921
Engagements de financement donnés en faveur de la clientèle		22.014.767	16.012.648
Engagements de garantie d'ordre d'établissements de crédit et assimilés		246.800	253.898
Engagements de garantie d'ordre de la clientèle		5.389.938	4.602.122
Titres achetés à réméré			
Autres titres à livrer			
ENGAGEMENTS REÇUS		7.187.487	7.915.220
Engagements de financement reçus d'établissements de crédit et assimilés		535.605	736.330
Engagements de garantie reçus d'établissements de crédit et assimilés		6.651.882	7.178.890
Engagements de garantie reçus de l'Etat et d'organismes de garantie divers			
Titres vendus à réméré			
Autres titres à recevoir			



COOPERS AUDIT
83, Avenue Hassan II
20.100 Casablanca
Maroc

CRÉDIT AGRICOLE DU MAROC S.A. ATTESTATION D'EXAMEN LIMITE DES COMMISSAIRES AUX COMPTES SUR LA SITUATION PROVISOIRE DES COMPTES SOCIAUX EXERCICE DU 1^{ER} JANVIER AU 31 DÉCEMBRE 2025

Nous avons procédé à un examen limité de la situation provisoire du Crédit Agricole du Maroc S.A. comprenant le bilan, le compte de produits et charges, l'état des soldes de gestion, le tableau des flux de trésorerie et l'état des informations complémentaires (ETIC) relatifs à l'exercice du 1^{er} janvier au 31 décembre 2025. Cette situation provisoire qui fait ressortir un montant de capitaux propres et assimilés totalisant KMAD 18 153 501, dont un bénéfice net de KMAD 270 199, relève de la responsabilité des organes de gestion de la banque.

Nous avons effectué notre mission selon les normes de la profession au Maroc relatives aux missions d'examen limité. Ces normes requièrent que l'examen limité soit planifié et réalisé en vue d'obtenir une assurance modérée que la situation provisoire ne comporte pas d'anomalie significative. Un examen limité comporte essentiellement des entretiens avec le personnel de la banque et des vérifications analytiques appliquées aux données financières ; il fournit donc un niveau d'assurance moins élevé qu'un audit. Nous n'avons pas effectué un audit et, en conséquence, nous n'exprimons donc pas d'opinion d'audit.

Sur la base de notre examen limité, nous n'avons pas relevé de faits qui nous laissent penser que la situation provisoire, ci-jointe, ne donne pas une image fidèle du résultat des opérations de l'exercice écoulé ainsi que de la situation financière et du patrimoine du Crédit Agricole du Maroc S.A. arrêtés au 31 décembre 2025, conformément au référentiel comptable admis au Maroc.

Sans remettre en cause la conclusion exprimée ci-dessus, nous attirons votre attention sur la note annexe, qui expose le plan d'actions du Crédit Agricole du Maroc au titre de la période de 2024 à 2028.

Casablanca, le 28 mars 2026

Les Commissaires aux Comptes

BDO Audit, Tax & Advisory
Moutal CHAOUKI
Associé

COOPERS AUDIT MAROC S.A.
COOPERS AUDIT MAROC
Siège: 83 Avenue Hassan II
CASABLANCA
Bureau: 50 - 52, Bd Mohammed VI
CASABLANCA
Tél: 0533 43 11 98 - Fax: 0533 37 47 34
Abdelilah LAGHCHAoui
Associé

COMPTE DE RÉSULTAT

		31/12/25	31/12/24
en milliers de dh			
PRODUITS D'EXPLOITATION BANCAIRE		8.358.134	7.536.392
Intérêts et produits assimilés sur opérations avec les EC		144.357	71.864
Intérêts et produits assimilés sur opérations avec la clientèle		4.979.521	4.963.659
Intérêts et produits assimilés sur titres de créance		408.344	