

Le 20 novembre 2025, le Directoire du Crédit Agricole du Maroc, réuni sous la Présidence de Monsieur Mohammed FIKRAT, a examiné l'évolution de l'activité de la banque et a arrêté les comptes au 30 septembre 2025. Cet arrêté a été examiné par le Comité d'Audit lors de sa réunion du 27 novembre 2025.

FAITS MARQUANTS

Au cours du troisième trimestre 2025, le Crédit Agricole du Maroc a réalisé des performances en phase avec son plan d'action pour l'année en cours, marquant une progression de +13% de son PNB Consolidé et de +11% de son PNB Social, parallèlement à une augmentation de +4% des crédits distribués et de 13% des dépôts collectés.



CRÉDIT AGRICOLE DU MAROC : UN SOUTIEN DIRECT AUX ÉLEVEURS POUR RELANCER LE CHEPTEL NATIONAL

Historiquement engagé en faveur de l'agriculture solidaire et de la sécurité alimentaire nationale, le Crédit Agricole du Maroc se positionne comme un acteur clé aux côtés de l'Etat dans le cadre du déploiement du programme national de soutien aux éleveurs et de reconstitution du cheptel, lancé sous les Hautes Orientations Royales. Plus qu'un soutien financier, le Crédit Agricole du Maroc prévoit un engagement structurant pour aider les éleveurs à améliorer leurs pratiques de production et à orienter leurs activités vers des modèles plus durables et résilients.

CONVENTION DE PARTENARIAT ENTRE L'ÉTAT ET LE CRÉDIT AGRICOLE DU MAROC RELATIVE AU RENFORCEMENT DU NUMÉRIQUE DANS LE MONDE RURAL

À l'occasion des Assises nationales de l'intelligence artificielle, tenues les 1 et 2 juillet 2025 sous le Haut Patronage de Sa Majesté le Roi Mohammed VI, un partenariat stratégique a été signé entre le ministère de la Transition Numérique et de la Réforme de l'Administration et le Groupe Crédit Agricole du Maroc. L'objectif est d'accélérer la transformation digitale des territoires ruraux et de renforcer l'inclusion financière à travers des services numériques innovants adaptés aux spécificités du monde agricole.

LE CRÉDIT AGRICOLE DU MAROC PRIMÉ POUR L'INCLUSION DES JEUNES

Le Crédit Agricole du Maroc a été distingué lors du sommet Africa Edge à Dubaï, en recevant le prix de l'inclusion financière des jeunes, décerné par la Fondation Mastercard. Cette distinction internationale confirme la stratégie réussie du Crédit Agricole du Maroc en matière d'inclusion financière, tout en consolidant son rôle dans la transformation digitale du secteur bancaire à l'échelle du continent africain.

AL FILAHI CASH DÉPLOIE UNE OFFRE COMPLÈTE POUR ACCÉLÉRER L'INCLUSION FINANCIÈRE AUPRÈS DES COMMERÇANTS

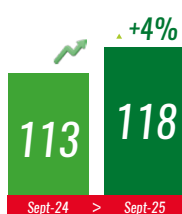
Al Filahi Cash lance officiellement son activité d'acquisition commerçants. Avec cette initiative, l'établissement devient acquéreur de plein exercice et propose aux professionnels un accompagnement de proximité pour faciliter la mise en place et l'optimisation de solutions de paiement électronique. En facilitant l'accès aux moyens de paiement modernes, Al Filahi Cash contribue activement à la démocratisation des services financiers numériques et à l'accompagnement de la transformation digitale du tissu économique national.

RENOUVELLEMENT DU LABEL RSE DU CRÉDIT AGRICOLE DU MAROC

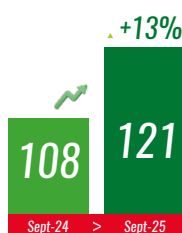
La CGEM salue l'implication du Crédit Agricole du Maroc en faveur d'un développement responsable en renouvelant son Label RSE. Ce label témoigne de l'intégration concrète des principes de responsabilité sociétale dans la gouvernance et les pratiques managériales de la banque.

CHIFFRES CLÉS

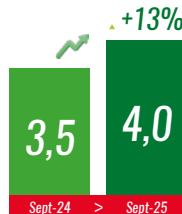
Crédits distribués
(En milliards MAD)



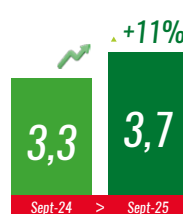
Épargne collectée
(En milliards MAD)



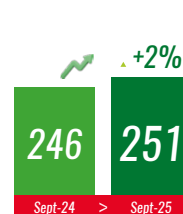
Produit Net Bancaire
Consolidé
(En milliards MAD)



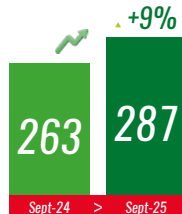
Produit Net Bancaire
Social
(En milliards MAD)



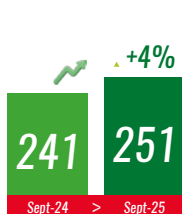
Résultat Net
Part du Groupe
(En millions MAD)



Résultat Net
Consolidé
(En millions MAD)



Résultat Net
Social
(En millions MAD)



DYNAMISATION DU FINANCEMENT DE L'ÉCONOMIE & RENFORCEMENT DE LA COLLECTE DES RESSOURCES CLIENTÈLE

Le Groupe Crédit Agricole du Maroc clôture le troisième trimestre 2025 avec un encours de 118 milliards de dirhams de crédits distribués, soit une progression de +4% comparativement au 30 septembre 2024. Cette évolution témoigne de l'engagement de la banque pour le financement de l'ensemble des secteurs de l'économie, tout en accordant une attention particulière au secteur de l'agriculture confronté à un contexte difficile marqué par le déficit hydrique.

À fin septembre 2025, les ressources consolidées du Groupe Crédit Agricole du Maroc ont enregistré une collecte additionnelle de +13%, atteignant 121 milliards de dirhams. Cette croissance est soutenue par une dynamique positive de la collecte des comptes à vue (+21%), marquant ainsi une amélioration de la structure des dépôts de la banque.

PRODUIT NET BANCAIRE

Au terme du troisième trimestre 2025, le Produit Net Bancaire du Groupe Crédit Agricole du Maroc s'est apprécié de +13%, atteignant 3,95 milliards de dirhams, contre 3,5 milliards de dirhams à fin septembre 2024.

Au niveau des comptes sociaux, le Produit Net Bancaire ressort à 3,7 milliards de dirhams au 30 septembre 2025, en hausse de +11% par rapport à la même période de l'exercice précédent.

Les performances enregistrées, aussi bien au niveau des comptes consolidés qu'au niveau des comptes sociaux, s'expliquent par la progression des différentes composantes du PNB.

AMÉLIORATION DE LA CAPACITÉ BÉNÉFICIAIRE

Au 30 septembre 2025, le Groupe Crédit Agricole du Maroc affiche un Résultat Net Consolidé de 287 millions de dirhams et un Résultat Net Part du Groupe de 251 millions de dirhams, marquant ainsi des variations respectives de +9% et +2% comparativement à fin septembre 2024.

Le Résultat Net Social ressort, quant à lui, à 251 millions de dirhams, en progression de +4% par rapport au troisième trimestre 2024.

Les variations enregistrées aussi bien au niveau des comptes consolidés qu'au niveau des comptes sociaux sont essentiellement dues à celles constatées au niveau du Produit Net Bancaire.



ÉTATS FINANCIERS CONSOLIDÉS IAS/IFRS AU 30 SEPTEMBRE 2025

BILAN IAS/IFRS			en milliers de dh	
ACTIF	30.09.2025	31.12.2024		
Valeurs en caisse, Banques centrales, Trésor public, CCP	5.139.546	5.668.061		
Actifs financiers à la juste valeur par résultat	15.544.208	12.506.115		
Actifs Financiers détenus à des fins de transaction	15.224.748	12.186.012		
Autres actifs financiers à la juste valeur par résultat	319.459	320.102		
Instruments dérivés de couverture				
Actifs financiers à la JV par capitaux propres	6.286.533	6.394.040		
Instruments de dette à la JV par capitaux propres recyclables	4.312.682	4.299.998		
Instruments de KP à la JV par capitaux propres non recyclables	1.973.851	2.094.041		
Titres au coût amorti	8.232.819	6.770.690		
Prêts et créances sur les EC au coût amorti	5.053.361	4.795.188		
Prêts et créances sur la clientèle au coût amorti	107.679.836	108.905.507		
Écart de réévaluation actif des portefeuilles couverts en taux				
Placements des activités d'assurance				
Actifs d'impôt exigible	34.389	29.185		
Actifs d'impôt différé	239.569	353.031		
Comptes de régularisation et actifs divers	2.467.568	2.155.459		
Actifs non courants destinés à être cédés				
Participations dans des entreprises mises en équivalence	18.561	18.267		
Immuebles de placement	4.543.364	4.767.852		
Immobilisations corporelles	4.839.384	5.068.256		
Immobilisations incorporelles	166.532	175.336		
Écart d'acquisition	306.877	306.908		
TOTAL ACTIF	160.552.548	157.913.895		

PASSIF			en milliers de dh	
	30.09.2025	31.12.2024		
Banques centrales, Trésor public, Service des chèques postaux				
Passifs financiers à la JV par résultat	42.485	57.986		
Passifs financiers détenus à des fins de transaction	42.485	57.986		
Passifs financiers à la juste valeur par résultat sur option				
Instruments dérivés de couverture - Passifs				
Dettes envers les établissements de crédit et assimilés	18.527.282	19.355.709		
Dettes envers la clientèle	112.640.915	109.244.955		
Titres de créance émis	4.819.401	6.787.569		
Écart de réévaluation passif des portefeuilles couverts en taux				
Passif d'impôt exigible	165.699	46.182		
Passif d'impôt différé	972.328	1.176.086		
Comptes de régularisation et autres passifs	4.736.418	3.427.267		
Dettes liées aux actifs non courants destinés à être cédés				
Provisions techniques des contrats d'assurance				
Provisions	423.494	536.572		
Subventions, fonds publics affectés et fonds spéciaux de garantie	7.156	7.862		
Dettes subordonnées	7.502.611	6.831.917		
CAPITAUX PROPRES	10.714.759	10.441.790		
Capital et réserves liées	7.000.937	7.000.937		
Réserves consolidées	3.483.371	3.276.421		
Réserves consolidées - Part du groupe	2.992.392	2.790.040		
Réserves consolidées - Part des minoritaires	490.979	486.380		
Gains et pertes comptabilisés directement en capitaux propres	-56.196	-78.217		
Gains et pertes comptabilisés directement en CP - Part du groupe	-56.196	-78.217		
Gains et pertes comptabilisés directement en CP - Part des minoritaires				
Résultat net de l'exercice	286.647	242.649		
Résultat net de l'exercice - Part du groupe	250.689	210.960		
Résultat net de l'exercice - Part des minoritaires	35.957	31.689		
TOTAL PASSIF	160.552.548	157.913.895		

AUTRES INFORMATIONS

Le Crédit Agricole du Maroc a préparé un plan d'action pour la période 2024-2028 en concertation avec l'Agence Nationale de Gestion Stratégique des Participations de l'État et de suivi des performances des établissements et entreprises publics (ANGSPE). Ce plan vise à renforcer les fonds propres et les ratios réglementaires de la banque, à répondre aux constats de la mission de BAM tout en respectant la mission de service public de la banque, et à consolider son rôle dans le financement de l'économie, notamment le soutien au monde rural et l'accompagnement de la petite agriculture. Il s'articule autour de quatre principaux axes :


- L'accroissement des résultats et de la performance tout en honorant la mission de service public à travers la réalisation d'un résultat d'exploitation inscrit sur une trajectoire de croissance stable et performante ;
- Le renforcement du recouvrement et assainissement du portefeuille des créances irrégulières. La banque prévoit un plan d'assainissement structuré pour traiter les créances irrégulières ;
- L'amélioration de l'interopérabilité des systèmes d'information afin de garantir une meilleure intégration et traçabilité des informations entre les plateformes comptables et de gestion ;
- Le respect des ratios prudentiels de manière pérenne à travers le renforcement du capital de la banque, le traitement du surendettement des agriculteurs (OTSA), en partenariat avec l'État et la création d'un fonds de garantie des crédits à l'agriculture, afin de répondre aux besoins des agriculteurs en matière de financement et d'accompagnement, tout en respectant les ratios prudentiels de solvabilité.

COMPTES SOCIAUX AU 30 SEPTEMBRE 2025

BILAN			en milliers de dh	
ACTIF	30.09.2025	31.12.2024		
Valeurs en caisse, BC, TP, services des CP	4.918.768	5.319.374		
Créances sur les établissements de crédit et assimilés	8.402.007	7.243.767		
À vue	2.151.162	2.548.027		
À terme	6.250.845	4.695.740		
Créances sur la clientèle	98.703.510	101.504.154		
Crédits de trésorerie et à la consommation	48.027.444	51.027.691		
Crédits à l'équipement	24.771.886	23.819.834		
Crédits immobiliers	17.074.978	17.375.021		
Autres crédits & financement participatifs	8.829.202	9.281.609		
Créances acquises par affacturage	601.763	645.647		
Titres de transaction et de placement	19.497.900	16.501.028		
Bons du Trésor et valeurs assimilées	10.756.169	9.643.581		
Autres titres de créance	659.922	618.656		
Titres de propriété	8.081.809	6.238.792		
Autres actifs	4.459.172	4.728.829		
Titres d'investissement	8.223.398	6.761.269		
Bons du Trésor et valeurs assimilées	8.223.398	6.761.269		
Autres titres de créance				
Certificats de Sukuk				
Titres de participation et emplois assimilés	3.057.071	3.140.764		
Participations dans les entreprises liées	1.375.672	1.375.392		
Autres titres de Participations et emplois assimilés	1.681.399	1.765.371		
Titres de Moubadara & Moucharaka				
Créances subordonnées				
Dépôts d'investissement & Wakala Bil Istithmar placés	1.150.000	763.330		
Immobilisations données en crédit-bail et en location				
Immobilisations données en Ijara				
Immobilisations incorporelles	453.909	463.008		
Immobilisations corporelles	6.451.437	6.674.781		
TOTAL ACTIF	155.918.935	153.745.951		

PASSIF			en milliers de dh	
	30.09.2025	31.12.2024		
Banques centrales, Trésor public, Service des chèques postaux				
Dettes envers les établissements de crédit et assimilés	18.451.714	19.448.675		
À vue	385.487	332.029		
À terme	18.066.226	19.116.646		
Dépôts de la clientèle	110.323.510	106.772.771		
Comptes à vue créditeurs	66.840.915	63.305.441		
Comptes d'épargne	16.092.228	15.692.952		
Dépôts à terme	23.984.481	23.684.694		
Autres comptes créditeurs	3.405.886	4.089.685		
Titres de créance émis	4.819.401	6.787.569		
Titres de créance négociables	4.819.401	6.787.569		
Emprunts obligataires				
Autres titres de créance émis				
Autres passifs	3.097.129	1.906.115		
Provisions pour risques et charges	1.669.574	2.191.900		
Provisions réglementées				
Subventions, fonds publics affectés et fonds spéciaux de garantie	7.157	7.157		
Dettes subordonnées	7.514.660	6.846.860		
Écarts de réévaluation				
Réserves et primes liées au capital	5.139.823	4.878.154		
Capital	4.645.081	4.645.081		
Actionnaires - Capital non versé				
Report à nouveau				
Résultats nets en instance d'affectation				
Résultat net de l'exercice	250.885	261.669		
TOTAL PASSIF	155.918.935	153.745.951		

COMPTES DE RÉSULTATS IAS/IFRS			en milliers de dh	
	30.09.2025	30.09.2024		
+ Intérêts et produits assimilés	4.189.458	4.257.908		
- Intérêts et charges assimilés	-1.733.159	-1.994.589		
MARGE D'INTÉRÊT	2.456.300	2.263.319		
+ Commissions (Produits)	589.442	506.074		
- Commissions (Charges)	-39.903	-34.826		
MARGE SUR COMMISSIONS	549.539	471.248		
Gains ou pertes nets sur instruments financiers à la juste valeur par résultat	1.135.190	886.962		
Gains ou pertes nets sur actifs/passifs de transaction	1.129.774	884.444		
Gains ou pertes nets sur autres actifs/passifs à la juste valeur par résultat	5.416	2.518		
Gains ou pertes nets des instruments financiers à la juste valeur par capitaux propres	65.200	77.120		
Gains ou pertes nets sur instruments de dettes comptabilisés en CPR		-6.029		
Rémunération des instruments de CP comptabilisés en CPNR (dividendes)	65.200	83.149		
Gains ou pertes nets sur instruments financiers disponibles à la vente				
Gains ou pertes nets résultants de la décomptabilisation d'actifs financiers au coût amorti				
Gains ou pertes nets résultants du reclassement d'actifs financiers au coût amorti en actifs financiers à la JVR				
Produits nets des activités d'assurance				
+ Produits des autres activités	23.549	51.736		
- Charges des autres activités	-278.952	-242.249		
PRODUIT NET BANCAIRE	3.950.826	3.508.136		
- Charges générales d'exploitation	-1.641.352	-1.651.717		
- DAP des immobilisations incorporelles et corporelles	-221.373	-227.763		
RÉSULTAT BRUT D'EXPLOITATION	2.088.101	1.628.656		
- Coût du risque	-1.411.670	-1.211.030		
RÉSULTAT D'EXPLOITATION	676.431	417.625		
+ / - Quote-part du résultat net des entreprises mises en équivalence	176	-2.039		
+ / - Gains ou pertes nets sur autres actifs	-285.235	-17.445		
+ / - Variations de valeur des écarts d'acquisition				
RÉSULTAT AVANT IMPÔT	391.373	398.141		
- Impôt sur les résultats	-104.726	-135.639		
RÉSULTAT NET	286.647	262.502		
Intérêts minoritaires	35.957	16.382		
RÉSULTAT NET - PART DU GROUPE	250.689	246.120		

 ACR, Rue Al Mayyas, Secteur 15, Hay Riad 10100 - Rabat Maroc	COOPERS AUDIT 83, Avenue Hassan II 20 100 Casablanca Maroc
GROUPE CRÉDIT AGRICOLE DU MAROC	
ATTESTATION D'EXAMEN LIMITÉ DES COMMISSAIRES AUX COMPTES SUR LA SITUATION INTERMÉDIAIRE DES COMPTES CONSOLIDÉS PÉRIODE DU 1^{er} JANVIER AU 30 SEPTEMBRE 2025	
<p>Nous avons procédé à un examen limité de la situation intermédiaire du Crédit Agricole du Maroc et de ses filiales (Groupe Crédit Agricole du Maroc) comprenant le bilan et le compte de résultat consolidés au terme de la période du 1^{er} janvier au 30 septembre 2025. Cette situation intermédiaire fait ressortir un montant de capitaux propres consolidés totalisant 10 714 759 KMD dont un bénéfice net consolidé de 286 647 KMD.</p> <p>Nous avons effectué notre examen limité selon les normes de la profession au Maroc. Ces normes requièrent que l'examen limité soit planifié et réalisé en vue d'obtenir une assurance modérée que la situation intermédiaire des états financiers consolidés ne comporte pas d'anomalie significative. Un examen limité comporte essentiellement des entretiens avec le personnel de la banque et des vérifications analytiques appliquées aux données financières ; il fournit donc un niveau d'assurance moins élevé qu'un audit. Nous n'avons pas effectué un audit et, en conséquence, nous n'exprimons donc pas d'opinion d'audit.</p> <p>Sur la base de notre examen limité, nous n'avons pas relevé de faits qui nous laissent penser que la situation intermédiaire consolidée, ci-jointe, ne donne pas une image fidèle du résultat des opérations de la période écoulée ainsi que de la situation financière et du patrimoine du Groupe Crédit Agricole du Maroc établis au 30 septembre 2025, conformément aux normes comptables internationales (IAS/IFRS).</p> <p>Sans remettre en cause la conclusion exprimée ci-dessus, nous attirons votre attention sur la note annexe, qui expose le plan d'actions du Crédit Agricole du Maroc au titre de la période 2024 à 2028.</p>	
Casablanca, le 27 novembre 2025	
Les commissaires aux comptes	
 Moutal CHAOUKI Associé	 COOPERS AUDIT MAROC S.A COOPERS AUDIT MAROC Siège: 83, Avenue Hassan II CASABLANCA Bureau: 80-82, Bd. Mohammed VI CASABLANCA Tél: 0522 42 42 Abdelhak LAGHCHAGUI Associé

HORS BILAN			en milliers de dh	
	30.09.2025	31.12.2024		
ENGAGEMENTS DONNÉS	28.029.188	21.230.589		
Engagements de financement donnés en faveur ECA	348.745	361.921		
Engagements de financement donnés en faveur de la clientèle	22.388.466	16.012.648		
Engagements de garantie d'ordre des ECA	221.349	253.898		
Engagements de garantie d'ordre de la clientèle	5.070.628	4.602.122		
Titres achetés à réméré				
Autres titres à livrer				
ENGAGEMENTS REÇUS	7.450.737	7.915.220		
Engagements de financement reçus des ECA	534.065	736.330		
Engagements de garantie reçus des ECA	6.916.672	7.178.890		
Engagements de garantie reçus de l'État et d'organismes de garantie divers				
Titres vendus à réméré				
Autres titres à recevoir				

 ACR, Rue Al Mayyas, Secteur 15, Hay Riad 10100 - Rabat Maroc	COOPERS AUDIT 83, Avenue Hassan II 20 100 Casablanca Maroc
CRÉDIT AGRICOLE DU MAROC S.A.	
ATTESTATION D'EXAMEN LIMITÉ DES COMMISSAIRES AUX COMPTES SUR LA SITUATION INTERMÉDIAIRE DES COMPTES SOCIAUX PÉRIODE DU 1^{er} JANVIER AU 30 SEPTEMBRE 2025	
<p>En exécution de la mission prévue aux articles 73 et 100 du Dahir n°1-14-193 du 24 décembre 2014 portant promulgation de la loi n°103-12, nous avons procédé à un examen limité de la situation intermédiaire du Crédit Agricole du Maroc S.A. comprenant le bilan et le compte de produits et charges relatifs à la période du 1^{er} janvier au 30 septembre 2025. Cette situation intermédiaire qui fait ressortir un montant de capitaux propres et assimilés totalisant 17 557 606 KMD, dont un bénéfice net de 250 885 KMD, relève de la responsabilité des organes de gestion de la banque.</p> <p>Nous avons effectué notre mission selon les normes de la profession au Maroc relatives aux missions d'examen limité. Ces normes requièrent que l'examen limité soit planifié et réalisé en vue d'obtenir une assurance modérée que la situation intermédiaire ne comporte pas d'anomalie significative. Un examen limité comporte essentiellement des entretiens avec le personnel de la banque et des vérifications analytiques appliquées aux données financières ; il fournit donc un niveau d'assurance moins élevé qu'un audit. Nous n'avons pas effectué un audit et, en conséquence, nous n'exprimons donc pas d'opinion d'audit.</p> <p>Sur la base de notre examen limité, nous n'avons pas relevé de faits qui nous laissent penser que la situation intermédiaire, ci-jointe, ne donne pas une image fidèle du résultat des opérations de la période écoulée ainsi que de la situation financière et du patrimoine du Crédit Agricole du Maroc S.A. établis au 30 septembre 2025, conformément au référentiel comptable admis au Maroc.</p> <p>Sans remettre en cause la conclusion exprimée ci-dessus, nous attirons votre attention sur la note annexe, qui expose le plan d'actions du Crédit Agricole du Maroc au titre de la période 2024 à 2028.</p>	
Casablanca, le 27 novembre 2025	
Les commissaires aux comptes	
 BDO Audit, Tax & Advisory Moutal CHAOUKI Associé	 COOPERS AUDIT MAROC S.A COOPERS AUDIT MAROC Siège: 83, Avenue Hassan II CASABLANCA Bureau: 80-82, Bd. Mohammed VI CASABLANCA Tél: 0522 42 42 Abdelhak LAGHCHAGUI Associé

COMPTES DE RÉSULTATS		en milliers de dh	
	30.09.2025	30.09.2024	
PRODUITS D'EXPLOITATION BANCAIRE	6.174.285	5.657.256	
Intérêts et produits assimilés sur opérations avec les ECA	108.315	43.676	
Intérêts et produits assimilés sur opérations avec la clientèle	3.518.717	3.724.246	
Intérêts et produits assimilés sur titres de créance	294.650	224.656	
Produits sur titres de propriété & certificats de Sukuk	142.210	115.464	
Commissions sur prestations de service	516.229	455.234	
Autres produits bancaires	1.594.164	1.093.980	
CHARGES D'EXPLOITATION BANCAIRE	2.441.405	2.309.365	
Intérêts et charges assimilées sur opérations avec les EC	523.746	626.366	
Intérêts et charges assimilées sur opérations avec la clientèle	1.043.291	1.161.394	
Intérêts et charges assimilées sur titres de créance émis	141.130	140.660	
Autres charges bancaires	733.238	380.945	
PRODUIT NET BANCAIRE	3.732.880	3.347.891	
Produits d'exploitation non bancaire (763+765+769)	60.479	26.595	
Charges d'exploitation non bancaire	137.492	137.428	
CHARGES GÉNÉRALES D'EXPLOITATION	1.610.492	1.643.279	
Charges de personnel	892.324	890.335	
Impôts et taxes	37.864	35.577	
Charges externes	490.710	518.787	
Autres charges générales d'exploitation	47.363	54.205	
Dotations aux amortissements et aux provisions des immo	142.231	144.376	
DAP ET PERTES SUR CRÉANCES IRRÉCOUVRABLES	2.646.990	1.403.022	
Dotations aux provisions pour créances et engagements par signature	1.827.539	717.746	
Pertes sur créances irrécouvrables	92.182	300.765	
Autres dotations aux provisions	727.269	384.512	
REPRISES DE PROVISIONS	1.328.505	236.596	
Reprises de provisions pour créances et engagements par signature	86.583	160.278	
Récupérations sur créances amorties	11.798	11.314	
Autres reprises de provisions	1.230.124	65.004	
RÉSULTAT COURANT	726.890	427.352	
Produits non courants	179	55	
Charges non courantes	323.248	70.394	
RÉSULTAT AVANT IMPÔTS	403.820	357.013	
Impôts sur les résultats	152.935	116.288	
RÉSULTAT NET DE L'EXERCICE	250.885	240.725	